




CONVENÇÕES

-  RISCO ELÉTRICO
-  ENTRADA PARA O CB
-  VIATURA DOS BOMBEIROS
-  GLP

NOTAS

5.1.5 O CMAR não será exigido nas edificações com área menor ou igual a 1.000 m² e altura menor ou igual a 9,0 m nos grupos/divisões: A, C, D, E, G, F-5, F-10, H-1, H-4, H-6, I, J.

Artigo 32º – As edificações e áreas de risco devem ter suas instalações elétricas e sistema de proteção contra descargas atmosféricas (SPDA) executados, de acordo com as prescrições das normas brasileiras oficiais e normas das concessionárias dos serviços locais.

PLANO DE SEGURANÇA CONTRA INCENDIO E PANICO - PSCIP

IDENTIFICAÇÃO DA EDIFICAÇÃO E/OU AREA DE RISCO					
Pavimento ou Setor	Ocupação	C.I. (MJ/m2)	nº de Pavimentos	Po Direto (m)	Area (m2)
PAV. TERREO	RESIDÊNCIAS GERIÁTRICAS A-3 (NPT-014)	300	01	3,00	1624,40
PAV. TERREO	ESPAÇO PARA CULTURA E-3 (NPT-014)	300	01	3,00	218,62
PAV. TERREO	SERVIÇOS PROFISSIONAIS, PESSOAS E TÉCNICOS D-1 (NPT-014)	300	01	3,00	63,68

Altura 3,00m Risco LEVE Area existente Area Total 1906,70

MEDIDAS DE SEGURANÇA CONTRA INCENDIO

<input checked="" type="checkbox"/> Acesso de viaturas do Corpo de Bombeiros	<input checked="" type="checkbox"/> Iluminação de Emergência
<input checked="" type="checkbox"/> Separação entre edificações	<input checked="" type="checkbox"/> Alarme e detecção de incêndio
<input checked="" type="checkbox"/> Segurança estrutural nas edificações	<input checked="" type="checkbox"/> Sinalização de emergência
<input type="checkbox"/> Compartimentação horizontal/vertical	<input checked="" type="checkbox"/> Extintores de incêndio
<input type="checkbox"/> Controle de material de acabamento	<input type="checkbox"/> Hidrantes e mangotinhos
<input checked="" type="checkbox"/> Saídas de emergência	<input type="checkbox"/> Chuveiros automáticos
<input type="checkbox"/> Elevador de emergência	<input type="checkbox"/> Resfriamento
<input type="checkbox"/> Controle de fumaça (Detectores)	<input type="checkbox"/> Brigada de Incêndio
<input type="checkbox"/> Plano de emergência	<input type="checkbox"/> Sistema fixo de gases limpos

Reservatórios Inferior 0,00 Superior 0,00 RTI SPK 0,00

HISTORICO DE ATUALIZAÇÃO/SUBSTITUIÇÃO DO PSCIP

Data	Discriminação da atualização/Substituição	Nº DO PSCIP
10/12/2020	REVISÃO DO PSCIP APROVADO DE Nº 1356745	1356745

PLANO DE SEGURANÇA CONTRA INCENDIO E PANICO-PSCIP

Obra: AMPLIAÇÃO DE PROJETO APROVADO DE Nº1356745 /2020 - RESIDÊNCIAS E CENTRO COMUNITÁRIO PARA IDOSOS
Endereço: RUA PROF. JOSÉ LOUREIRO FERNANDES S/N - TELEMÁCO BORBA / PR

Área	1.906,70 m2	Ocupação	RESIDÊNCIAS GERIÁTRICAS A-3, ESPAÇO PARA CULTURA E-3 E SERVIÇOS PROFISSIONAIS, PESSOAS E TÉCNICOS D-1 (NPT-014)	Para uso do CBMPR
Prancha	01/03	Conteúdo da prancha	PLANTA DE RISCO DE INCÊNDIO	
Proprietário	Engenheiro Civil	Responsável Técnico	PAULO EDUARDO BERTA BAÇILLA - Anúncio CAU 15164-5	Data
Escala INDICADA				10/12/2020



IMPLANTAÇÃO GERAL DO CONDOMÍNIO PARA IDOSOS
ESC: 1: 250