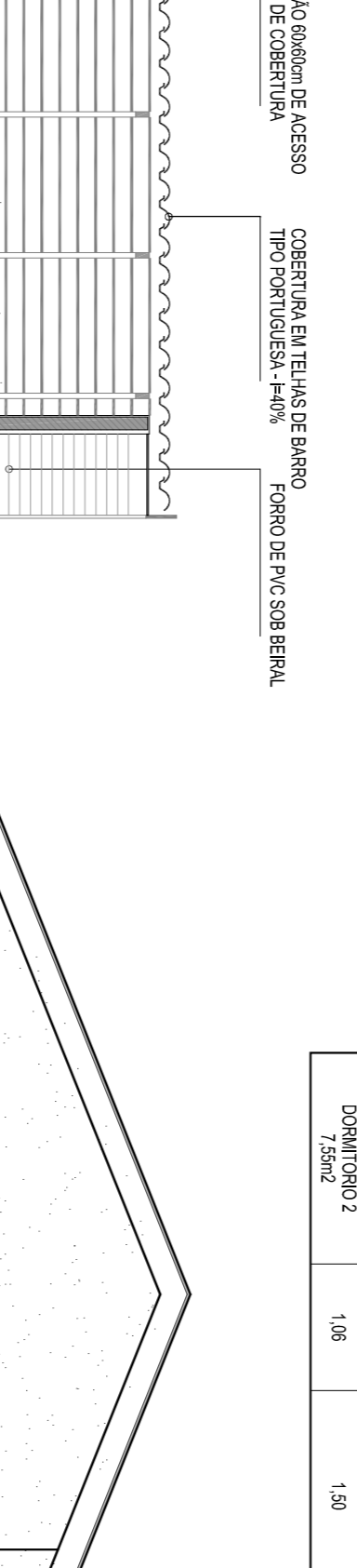
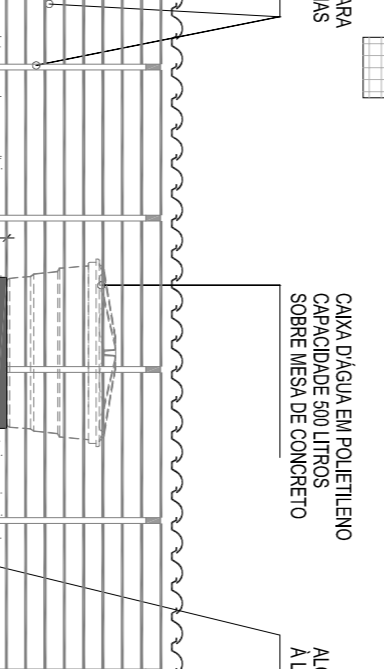
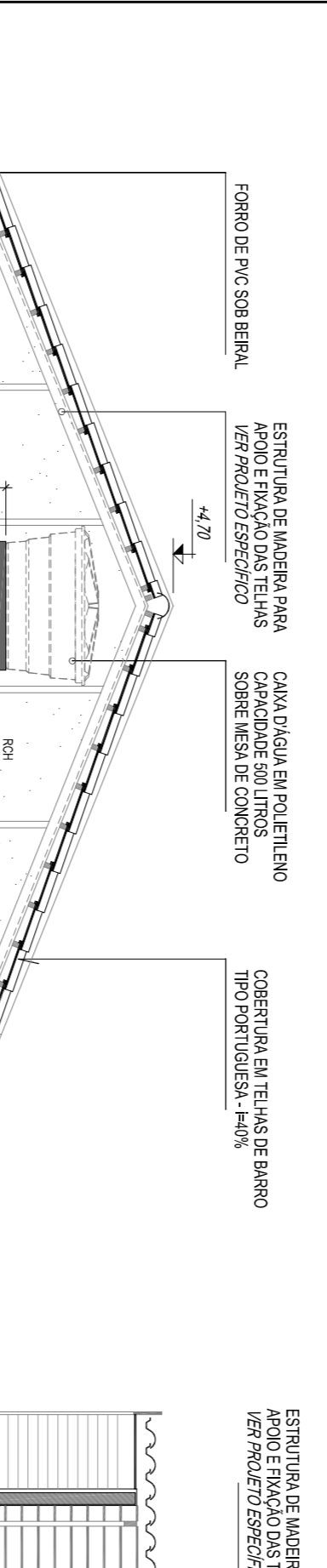


TIPO	DIMENSÕES	MATERIAL	FUNCIONALIDADE	ACABAMENTO
01	150x100	ALUMINIO	02 ESCALAS DE COBERTURA	PINTURA ELETROSTATICA RO
02	60x60	ALUMINIO	01 ESCALAS DE COBERTURA	PINTURA ELETROSTATICA RO
03	300x100	ALUMINIO	02 ESCALAS DE COBERTURA	PINTURA ELETROSTATICA RO
04	100x60	ALUMINIO	02 ESCALAS DE COBERTURA	PINTURA ELETROSTATICA RO



TIPO	DIMENSÕES	MATERIAL	FUNCIONALIDADE	ACABAMENTO
01	150x100	ALUMINIO	02 ESCALAS DE COBERTURA	PINTURA ELETROSTATICA RO
02	60x60	ALUMINIO	01 ESCALAS DE COBERTURA	PINTURA ELETROSTATICA RO
03	300x100	ALUMINIO	02 ESCALAS DE COBERTURA	PINTURA ELETROSTATICA RO
04	100x60	ALUMINIO	02 ESCALAS DE COBERTURA	PINTURA ELETROSTATICA RO

ESPECIFICAÇÕES / ACABAMENTOS	ESPECIFICAÇÕES / ACABAMENTOS
01. FUNDACOES: EM BROCAS Ø95 - VER PROJETO DE FUNDACOES.	NO TAMPÃO: REVESTIMENTO DE 1,20x1,50cm. ESP=3cm
02. PISOS: PISO GRANITO PISA ASSERITADO SOBRE CONTRAPISO DE ARGAMASSA PRONTA E REFINADA.	RICI ACABAMENTO INTERNO DOS OITROS EM GIPSOS E MASSA ÚNICA ESP = 2cm.
03. PAREDES E LAJE: CHAPISCO, GESSO DESEMPENHADO E PINTURA LATEX PVA ESP=2cm (paredes de áreas secas).	04. FORNOS: * FORNO INTERNO LAJE DE CONCRETO PRE-MOLDADA.
04. CHAPISCO, MASSA ÚNICA E GESSO DESEMPENHADO COM PINTURA LATEX PVA ESP=2cm	05. COBERTURAS: * TELHAS CERÂMICAS SOBRE ESTRUTURA DE MADEIRA (VER PROJETO ESPECÍFICO PARA COBERTURA).
05. CHAPISCO E MASSA ÚNICA COM PINTURA LATEX ACRÍLICA ESP=3cm (lantejuela externa).	06. CÁLCULOS: * RUIÇOS E CALHAS EM CHAPA DOBRADA DE AÇO GALVANIZADO Nº25.
06. CHAPISCO, MASSA ÚNICA E GESSO DESEMPENHADO COM PINTURA LATEX PVA ESP=2cm	07. EQUIPAMENTOS / BWC, COZINHA E LAVABO: * LAVABOS EM LAD. SEM COLUNA DIM. 40x40x 50cm x 40cm
07. CHAPISCO E MASSA ÚNICA COM PINTURA LATEX ACRÍLICA ESP=3cm (lantejuela externa).	08. CAIXA D'ÁGUA: * CAIXA D'ÁGUA DE 50L COM TAMPÃO EM POLIETILENO SOBRE BASE EM LAJE DE CONCRETO (VER PROJETO HIDROSANITÁRIO)
08. CHAPISCO, MASSA ÚNICA E GESSO DESEMPENHADO COM PINTURA LATEX PVA ESP=2cm	09. ESCUDARIAS: * ESCUDARIAS EM ALUMÍNIO, PORTA E LANTEJUELAS FIXAS, DE CORRER E MANIVELAR COM PERFIL LAMINADO 20.
09. CHAPISCO E MASSA ÚNICA COM PINTURA LATEX ACRÍLICA ESP=3cm (lantejuela externa).	10. INDICAÇÕES GERAIS: * NÍVEL DO PISO ACABADO INTERNO: 15cm AQUILA DO PLATO DO TÊNICO.
10. CHAPISCO, MASSA ÚNICA E GESSO DESEMPENHADO COM PINTURA LATEX PVA ESP=2cm	11. ESTABELECIMENTOS: * ESTABELECIMENTOS NÃO EXISTEM O BWC RESPONSÁVEL PELA OBRA, DA OBSERVAÇÃO DO MEMORIAL DESCRITIVO / ESPECIFICAÇÕES TÉCNICAS DE MATERIAIS E SERVIÇOS.
11. CHAPISCO E MASSA ÚNICA COM PINTURA LATEX ACRÍLICA ESP=3cm (lantejuela externa).	12. UTILIZAÇÃO DESTE PROJETO: * UTILIZAÇÃO DESTE PROJETO PARADO ESTA RESTRITA AOS PROGRAMAS HABITACIONAIS DA COHABAR OU COM AUTORIZAÇÃO EXPRESSA DA MESMA.

REVISÕES	
REV. DATA EMISSÃO INICIAL	AUTOR
R00 OUT/2020	HB
R01 ABR/2021	ATENDIMENTO A 2ª SOLICITAÇÃO

REVISÕES	
REV. DATA EMISSÃO INICIAL	AUTOR
R00 OUT/2020	HB
R01 ABR/2021	ATENDIMENTO A 2ª SOLICITAÇÃO

REVISÕES	
REV. DATA EMISSÃO INICIAL	AUTOR
R00 OUT/2020	HB
R01 ABR/2021	ATENDIMENTO A 2ª SOLICITAÇÃO

**RCA**  
ASSESSORIA EM CONTROLE DE OBRAS E SERVIÇOS LTDA.  
RUA AVALARENGA, 771 - CEP 05509-000  
BUTANTÁ - SÃO PAULO - SP

**JANDAIA DO SUL - PR**  
9ª ETAPA  
75 UDS

Município de Jandaia do Sul - PR  
PROJETO BÁSICO DE ARQUITETURA  
ND 47PD REB (06 UDS)  
PLANTAS, CORTES E ELEVACOES

PRONALCA  
ARQ.  
06/09  
R  
01

HABITA PARANA

USO EXCLUSIVO DA RCA ASSESSORIA EM CONTROLE DE OBRAS E SERVIÇOS LTDA

RESPONSÁVEL TÉCNICO: HENRIQUE BRANCO RIBEIRO  
RESPONSÁVEL FISCAL: HENRIQUE BRANCO RIBEIRO  
RCA ASSESSORIA EM CONTROLE DE OBRAS E SERVIÇOS LTDA

CONTEÚDO DE OBRAS: HENRIQUE BRANCO RIBEIRO  
ACQUETTO - CAU IV-14/10/17

DATA DE EMISSÃO: 06/09/2021

DATA DE REVISÃO: 25/02/2021

PROJETO: HABITA PARANA - 25/02/2021

PROJETO: HABITA PARANA - 25/02/2021