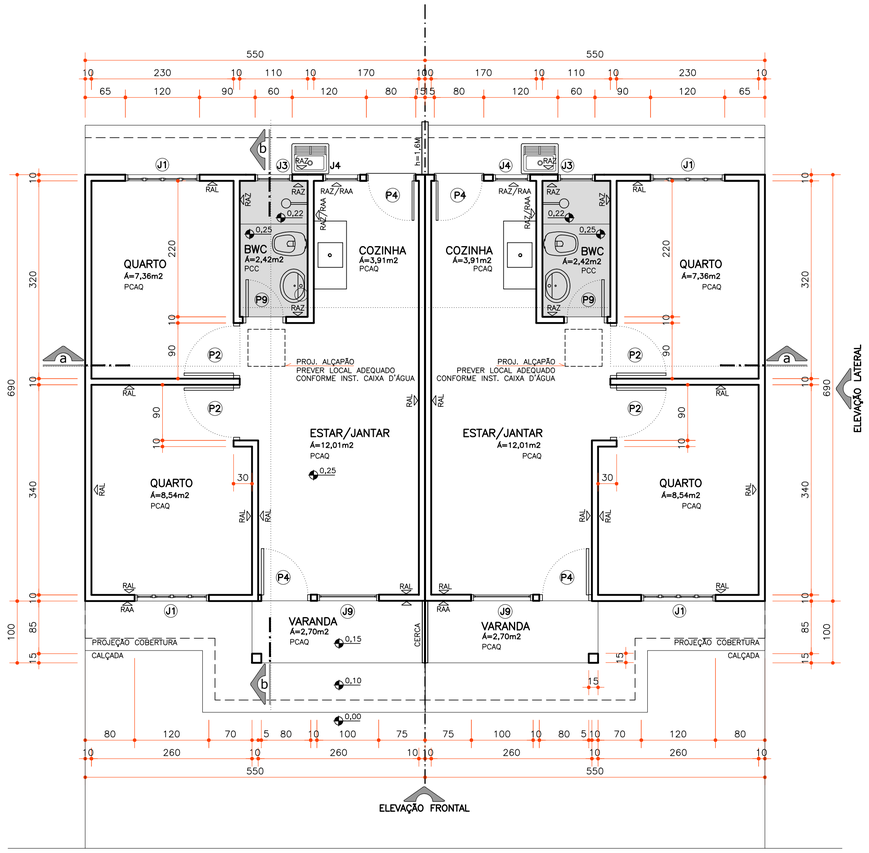


## PLANTA
ESCALA 1:50

ÁREA CONSTRUÍDA = 40,75m2

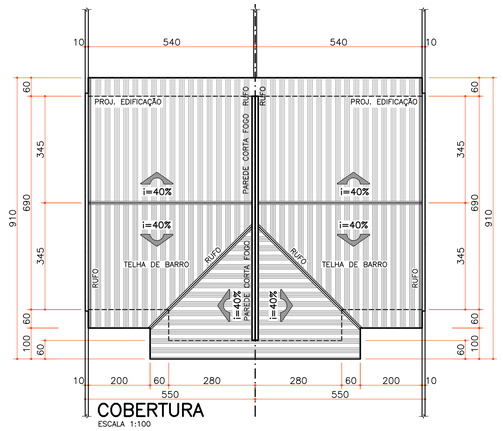


## COBERTURA
ESCALA 1:100

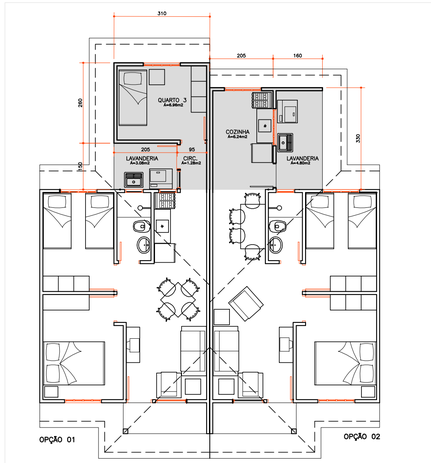


## OPÇÃO AMPLIAÇÃO
ESCALA 1:100

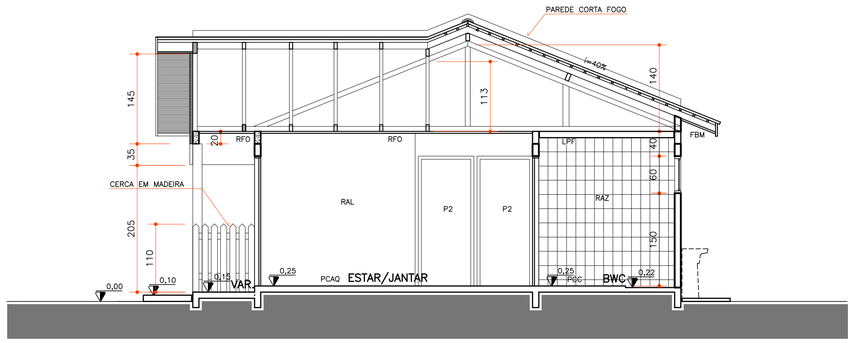


## CORTE B
ESCALA 1:50

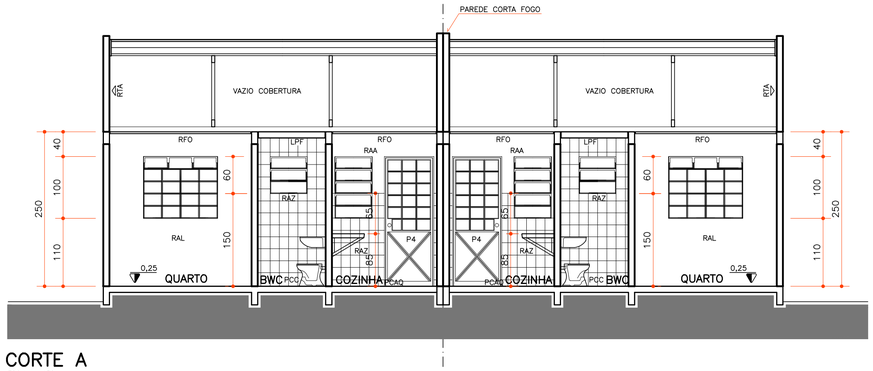


## CORTE A
ESCALA 1:50

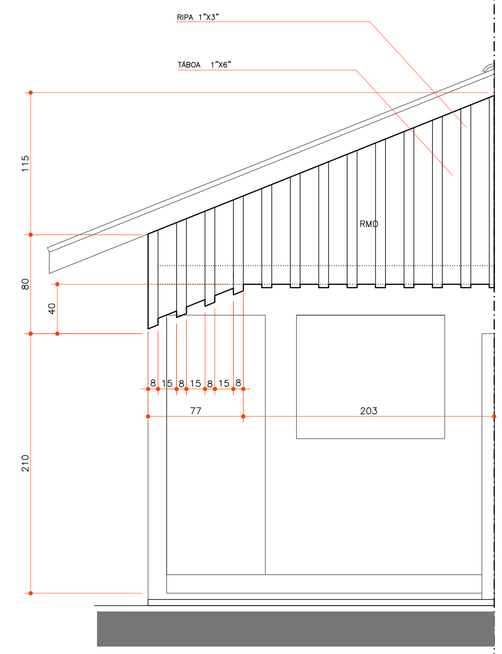


## DETALHE FACHADA
ESCALA 1:25

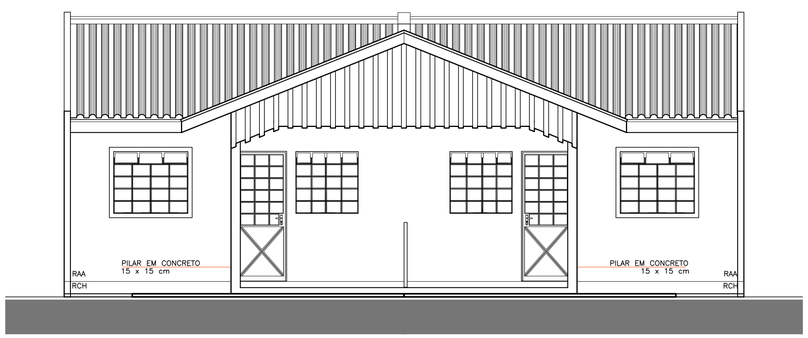


## ELEVAÇÃO FRONTAL
ESCALA 1:50

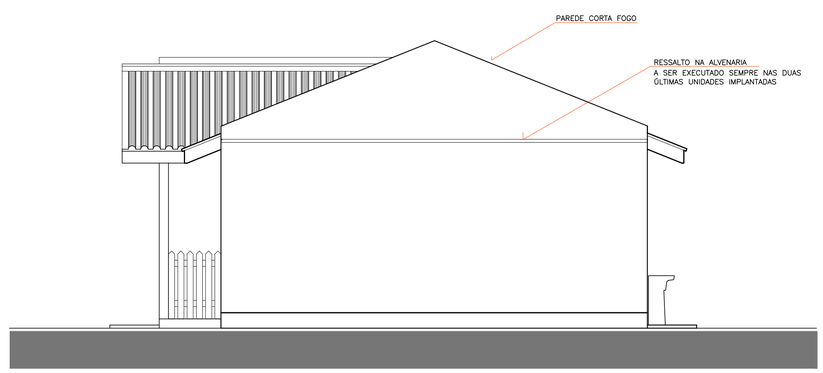


## ELEVAÇÃO LATERAL
ESCALA 1:50

### ESPECIFICAÇÕES/ACABAMENTOS

**1 – FUNDAÇÕES:**
A SEREM DEFINIDAS PELO ENGENHEIRO FISCAL. (VIDE PROJ. ESTRUTURAL)

**2 – PISOS:**
PCAQ–LASTRO DE CONCRETO COM CIMENTO ALISADO QUEIMADO OU GRANITINA.
PCC –PISO CERÂMICO (PEI4).

**3 – PAREDES:**
3.1–RCH EMBASAMENTO CHAPISCADO 1:3 EXTERNO
3.2–RAL ARGAMASSA DESEMPENADA, PINTURA LATEX PVA.
3.3–RAA ARGAMASSA DESEMPENADA, PINTURA LATEX ACRÍLICO.
3.4–RAZ REVESTIMENTO EM AZULEJO ATÉ O TETO NAS PAREDES DO BWC, h=1,50m NA COZINHA (PAREDES DA PIA /APOIO PIA) E h=0,60m SOBRE O TANQUE.
3.5–RTA ACABAMENTO DOS OITÕES INTERNOS EM TIJOLOS APARENTES.
3.6–RMO REVESTIMENTO EM MADEIRA, PINTURA A ÓLEO

### ESPECIFICAÇÕES/ACABAMENTOS

**4– FORRO**
4.1–FBM FORRO DE BEIRAL EM MADEIRA "CAMBARÁ" TIPO LAMBRI, PINTURA À ÓLEO
4.2–RFO FORRO INTERNO EM MADEIRA TIPO LAMBRI, PINTURA A ÓLEO OU VERNIZ SOBRE UMA DEMÃO DE FUNDO (VER PROJ.COBERTURA).
4.3–LPF LAJE DE FORRO PRÉ–FABRICADA EM CONCRETO.

**5– COBERTURA:**
TELHAS DE BARRO (VER PROJ. COBERTURA).

**6 – CALÇADAS:**
CALÇADA EM CONCRETO DESEMPENADO, ESPESSURA 5cm

**7 – EQUIPAMENTOS / BWC E COZINHA:**
7.1–LAVATÓRIO LOUÇA 44X32cm
7.2– VASO SANITÁRIO LOUÇA C/ CAIXA ACOPLADA.
7.3– TANQUE PRÉ–FABRICADO
7.4–TAMPO DA PIA EM GRANITINA OU MÁRMORE SINTÉTICO 110X55cm .

### ESPECIFICAÇÕES/ACABAMENTOS

7.5–CHUVEIRO, TORNEIRAS VER PROJETO HIDRO–SANITÁRIO (PRANCHA 7 E 8)

OBS:
*CAIXA D'ÁGUA DE 500L EM FIBROCIMENTO COM TAMPA (VER PROJ. HIDRO–SANITÁRIO).
*A UTILIZAÇÃO DESTE PROJETO PADRÃO ESTÁ RESTRITA AOS PROGRAMAS HABITACIONAIS DA COHAPAR.
*CHAPISCAR PAREDES, EXCLUINDO FACES INTERNAS DOS OITÕES.
*AS PEÇAS EM LOUÇA DEVERÃO SER NA MESMA COR.
*NÍVEL DO PISO ACABADO A 25cm ACIMA DO PLATÔ CORRESPONDENTE.
*CHANFRAR CANTOS VIVOS DO REBOCO
*SOBRE OS PEITORIS DAS JANELAS, DEVERÁ SER COLOCADA SOLEIRA DE GRANITINA COM PINGADEIRA.
ESTAS ESPECIFICAÇÕES NÃO EXIMEM O ENG° RESPONSÁVEL PELA OBRA DA OBSERVAÇÃO DAS "ESPECIFICAÇÕES DE MATERIAIS E SERVIÇOS – ASSOCIATIVO/FGTS".".

### Esquadrias R CF 2007

PORTAS

| | DIMENSÃO | MATERIAL | TIPO | ACABAMENTO | QT. |
|---|---|---|---|---|---|
| P2 | 80X210 | MADEIRA | CHAPEADA/LISA | PINTURA A ÓLEO | 02 |
| P4 | 80X210 | METÁLICA | CHAPEADA C/ VIDRO | PINTURA A ÓLEO | 02 |
| P9 | 70X210 | MADEIRA | CHAPEADA | PINTURA A ÓLEO | 02 |

JANELAS

| | DIMENSÃO | FUNC. | MATERIAL | QT. |
|---|---|---|---|---|
| J1 | 120X100 | CORRER/BASC. | FERRO | 02 |
| J3 | 60X60 | BASCULANTE | FERRO | 01 |
| J4 | 60X100 | BASCULANTE | FERRO | 01 |
| J9 | 100X100 | CORRER | FERRO | 01 |

OBS.: AS ESQUADRIAS METÁLICAS DEVERÃO RECEBER TRATAMENTO ANTI–FERRUGEM.
AS PORTAS EXTERNAS PODERÃO SER METÁLICAS, CONFORME OPÇÃO PREVISTA NO PROJETO DE ESQUADRIAS E ESPECIFICAÇÕES DE MATERIAIS E SERVIÇOS.

| DATA | REVISÃO | ASS. |
|---|---|---|
| DEZ/07 | OPÇÃO DE AMPLIAÇÃO. | ANELISE |

ÚLTIMA VERSÃO 27/12/2007

COHAPAR
Companhia de Habitação do Paraná

CASA DA FAMÍLIA

# R CF40 GEM
ÁREA=40,75m2

PROJETO ARQUITETÔNICO
PLANTAS E CORTES
ELEVAÇÕES E COBERTURA

| | |
|---|---|
| DIVISÃO: DVAU | PRANCHA: 01 |
| PROJETO: DVAU | |
| DESENHO: DVAU | 01 |
| ESCALA: INDICADA | MÊS · ANO: MAR 2007 |
| ARQUIVO: R CF40 GEM–ASSOC.dwg | |

Inserido ao Protocolo 16.412.739-7 por Fabiola Lorena Brustolin em: 27/07/2022 11:31. Download realizado por Claubi Osorio Wolff em 27/10/2022 10:29